



KIT ECO FLORESTAL

GENESIS

CÓD: 902467



CARACTERÍSTICAS

- ✓ Conjunto integrado de protetor facial, auditivo e craniano.
- ✓ Visor rebatível 90 °.
- ✓ Orientado a tarefas florestais de escala industrial.

900537 - Capacete de segurança GENESIS S/V LARANJA

902628 - Suspensão sintética com catraca 8P (GENESIS)

900487- Adaptador de capacete facial / Auditivo GENESIS

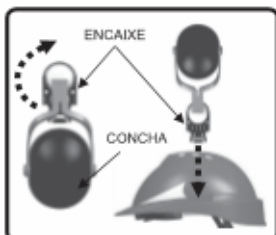
900487 Protetor auditivo COPA L-340C - 18/19 dB.

901389 Malha plástica floresta 8 x 14.

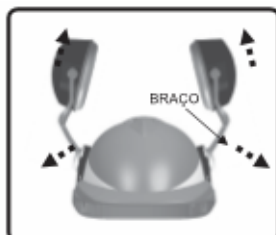


MONTAGEM

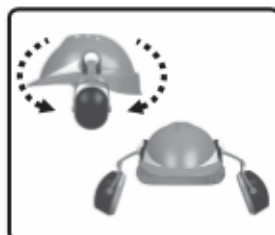
COLOCAÇÃO E AJUSTE DO PROTETOR AUDITIVO



1 Gire o encaixe do protetor até que fique para cima. Encaixe o protetor auditivo no capacete. Faça isso nas duas conchas.



2 Abra as conchas puxando-as para fora até ouvir um "clique". Mova as conchas até ao fim do haste.



3 Gire o protetor auditivo até que fique para baixo.



4 Coloque o capacete em sua cabeça. Ajuste a suspensão na parte posterior do capacete. Vide instruções sobreajuste e colocação do capacete na embalagem do mesmo.



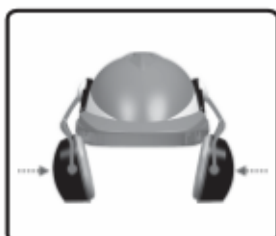
5 Retire o excesso de cabelo e objetos (hastes de óculos, brincos, etc.) que interferir na vedação entre as almofadas da concha e a sua cabeça.



6 Feche as conchas contra sua cabeça pressionando somente os braços do protetor com a palma da mão até ouvir um "clique".



7 Ajuste a altura das conchas, deslizando-as para cima ou para baixo na haste, até que as conchas cubram completamente as orelhas.



8 Pressione as conchas em direção a cabeça para criar uma leve pressão sobre as orelhas.

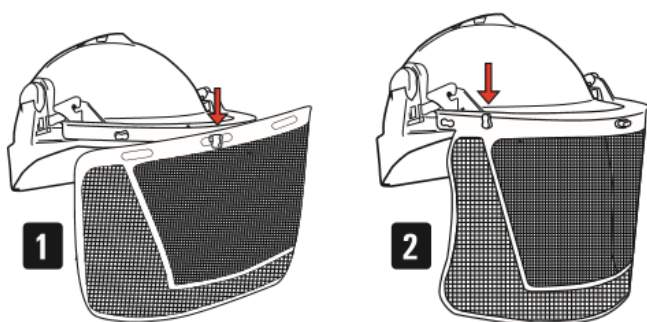


9 Para remoção do protetor auditivo ou capacete, puxe as conchas para fora, uma por vez, até ouvir um "clique"; e retire o capacete.



COLOCAÇÃO DA MAHA PLASTICA

1. Coloque a malha no suporte de trava central e vire 90°.
2. Flexionando a malha, repita 1 para os fechos laterais.



ARMAZENAMENTO, TRANSPORTE E GUARDA

Armazenar na sua embalagem original, em local seco, limpo, afastado de luz solar direta, fontes de alta temperatura, vapores, solventes ou químicos.

Temperatura de armazenamento: -5°C + 50°C

Umidade relativa ambiente <90%

LIMPEZA E DESINFECÇÃO

A limpeza é recomendada após cada uso. Não limpe com solventes, podem degradar alguns componentes e reduzir sua eficácia. Limpe com um pano macio e detergente neutro em água morna e/ou uma solução de limpeza para lentes. Para desinfetar usar uma solução de 20 ml de hipoclorito de sódio em 10L de água, ou outro desinfetante. Não use produtos de limpeza com lanolina ou outros óleos. Seque com um pano macio.

COBERTURA DE RISCO

Vegetação
Contra partículas
Ruído

APRESENTAÇÃO

7,96 kg – 10pç - 0,096 m3



CERTIFICAÇÕES

PROTETOR AUDITIVO L340C – CA 37.134

CAPACETE GENESIS – CA 36.099